


Standaard omkasting Screen

kleur dichtst bij RAL*

RAL 9001 Crémewit	RAL 9010 Wit					
RAL 9016 Verkeerswit	RAL 9006 Blank aluminium					
Technisch Zilver (Geanodiseerd)	RAL 7016 Antracietgrijs					
Tiger 29/80081 Iron Glimmer (structuurlak)						

	RAL 9001 Crémewit	RAL 9010 Wit	RAL 9016 Verkeerswit	Technisch Zilver	RAL 9006 Blank aluminium	RAL 7016 Antracietgrijs	Tiger 29/80081
Screen 75	•	•	•	•	•	•	•
Screen 85 schuin	•	•	•	•	•	•	•
Screen 85 half rond	•	•	•	•	•	•	•
Screen 85 recht	•	•	•	•	•	•	•
Screen 95 schuin	•	•	•	•	•	•	•
Screen 95 recht	•	•	•	•	•	•	•
Screen 95 rond	•	•	•	•	•	•	•
Screen 105 schuin	•	•	•	•	•	•	•
Screen 105 recht	•	•	•	•	•	•	•
Screen 120 half rond	•	•	•	•	•	•	•
Screen 120 dicht	•	•	•	•	•	•	•
Screen 125 schuin	•	•	•	•	•	•	•
Screen 125 recht	•	•	•	•	•	•	•



Uw leverancier systemen zonwerend

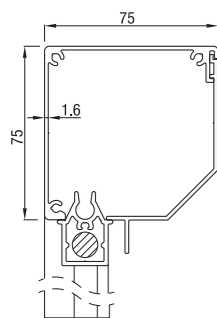
Screen



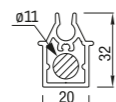
Een klassieke screenoplossing om uw huis en kantoor tegen de zon te beschermen. Deze standaard screen kenmerkt zich door een kast met zijgeleiding en doek gemaakt van glasvezel en PVC. Dit doek is duurzaam en is bestand tegen weersomstandigheden zoals windstoten, hagel en regen. Door de eigenschappen van het doek kan de warmte buiten gelaten worden zonder dat het volledig verduisterd. Dezescreeen biedt een brede scala aan vormen en kleuren van kasten en geleiders. Voor deze screen is er een brede scala aan doeken beschikbaar, hierdoor zit er altijd iets voor u tussen.

Screen 75

Screen 75



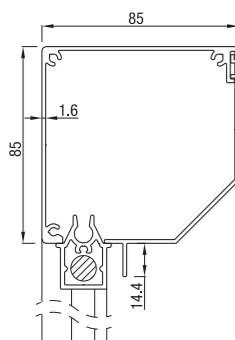
onderlat



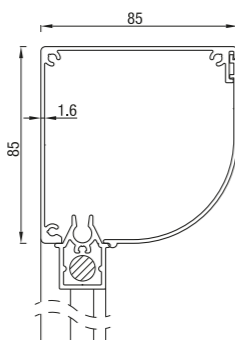
	Maximale breedte (cm)	hoogte (cm)	oppervlak (m ²)
Screen 75	350	230	5,8

Screen 85

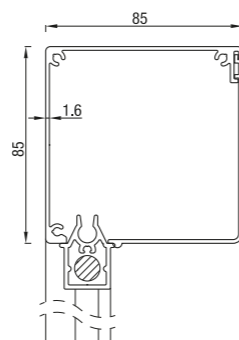
Screen 85 schuin



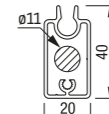
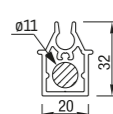
Screen 85 halfrond



Screen 85 recht



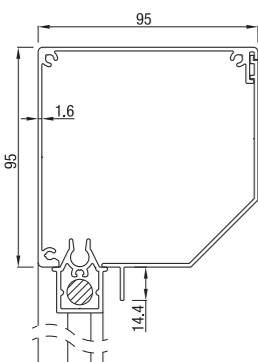
onderlat



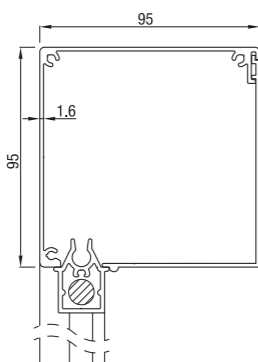
	Maximale breedte (cm)	hoogte (cm)	oppervlak (m ²)
Screen 85	350	320	8,0

Screen 95

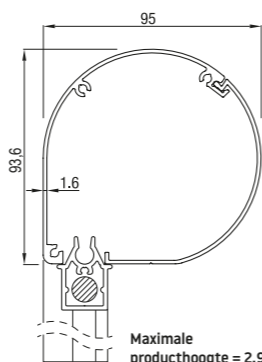
Screen 95 schuin



Screen 95 recht

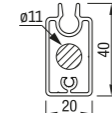
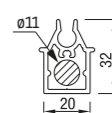


Screen 95 rond



Maximale producthoogte = 2,9 m

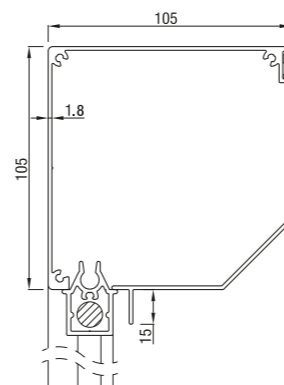
onderlat



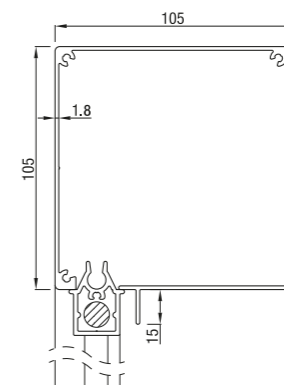
	Maximale breedte (cm)	hoogte (cm)	oppervlak (m ²)
Screen 95	400	340	9,8

Screen 105

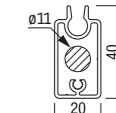
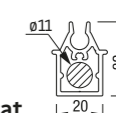
Screen 105 schuin



Screen 105 recht



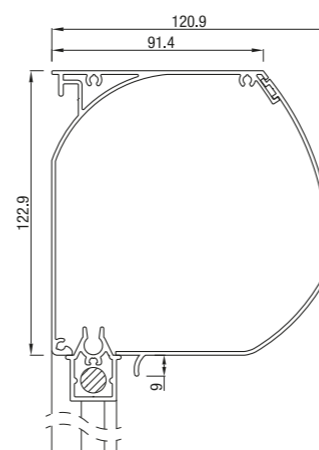
onderlat



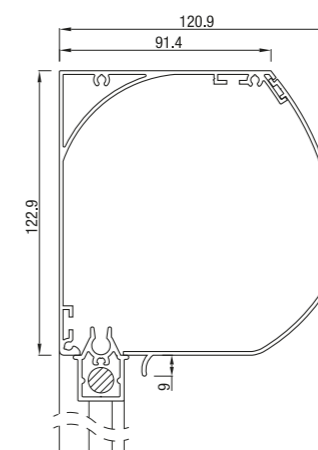
	Maximale breedte (cm)	hoogte (cm)	oppervlak (m ²)
Screen 105	400	350	14,0

Screen 120 / 125

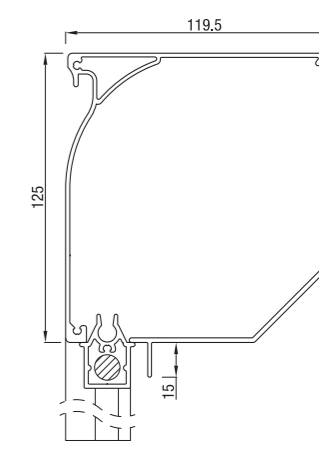
Screen 120 halfrond



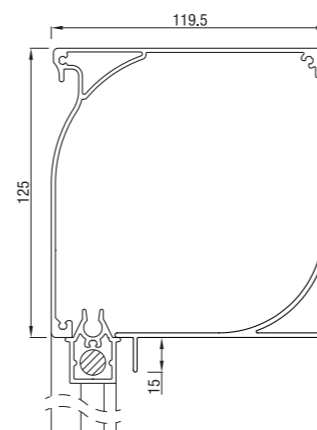
Screen 120 dicht



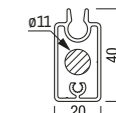
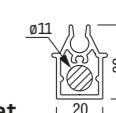
Screen 125 schuin



Screen 125 recht



onderlat



	Maximale breedte (cm)	hoogte (cm)	oppervlak (m ²)
Screen 125	500	500	16,0